


# **PANDUAN PENDAFTARAN *REGISTRASI ONLINE* TRYOUT UJI KOMPETENSI UKAI**

---



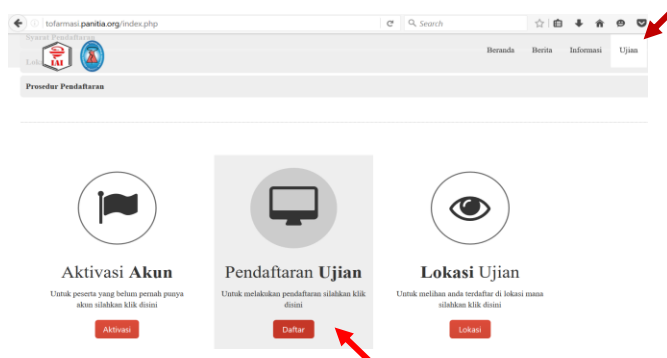
<http://tofarmasi.panitia.org/>

---

Uji Kompetensi Apoteker Indonesia

Proses Pendaftaran dilakukan secara online di <http://tofarmasi.panitia.org/reg> atau

Pada : <http://tofarmasi.panitia.org/>  
Pilih menu “Ujian”  
kemudian klik menu “Daftar”



## BELUM PUNYA AKUN/ PESERTA BARU

### 1. klik “membuat account baru” / klik “Buat Akun Baru”



### 2. Pengisian Identitas Peserta

- Pemilihan tipe ijazah (tempat penerbitan ijazah)
- Pengisian identitas peserta untuk kepentingan verifikasi kepesertaan (**nama dan tempat tanggal lahir harus sesuai penulisan di ijazah**)
- Jika salah satu data peserta telah terdaftar, maka pembuatan akun baru tidak dapat dilanjutkan. Peserta diharuskan mendaftar menggunakan akun yang sudah dimiliki
- Jika peserta sudah memiliki akun, lupa kata sandi dapat memilih menu **Lupa Kata Sandi** yang terdapat di halaman muka pendaftaran
- Jika peserta berhasil membuat akun baru, langkah selanjutnya adalah pengisian data pribadi peserta

A screenshot of the 'Verifikasi Identitas Peserta' form. It includes fields for 'Nama Universitas Asal' (with a dropdown), 'Jenis Kartu Identitas' (with a dropdown), 'No. Kartu Identitas', 'Tanggal Lahir' (with a date picker), and 'Email'. There is a 'Cek Identitas' button at the bottom.

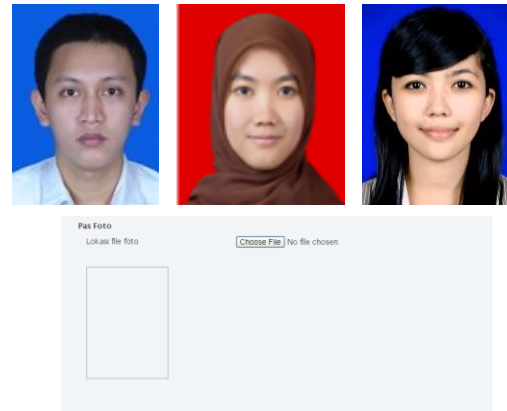
### Pendaftaran Peserta Baru

Isilah form berikut (Data Pribadi, Alamat, Tempat Kerja, dan Pendidikan) dengan data yang lengkap dan sebenarnya  
Ket : \*wajib diisi

A screenshot of the 'Pendaftaran Peserta Baru' form. It has tabs for 'Data Pribadi', 'Alamat', 'Tempat Kerja', and 'Pendidikan'. The 'Data Pribadi' tab is active, showing fields for 'Nama Lengkap', 'Nama Untuk Pembayaran', 'E-mail', 'Nomor HP', 'Jenis Kartu Identitas' (with a dropdown), 'No. Kartu Identitas', 'Tgl. Habis Masa Berlaku Kartu Identitas' (with a date picker), 'Negara Lahir', 'Provinsi Lahir' (with a dropdown), 'Kota Lahir', 'Tanggal Lahir' (with a date picker), and 'Jenis Kelamin' (with a dropdown).

**\*Peserta yang sudah pernah memiliki akun tidak dapat membuat akun baru, apabila hal tersebut tetap dilakukan maka peserta yang melakukan pendaftaran ujian dengan **akun ganda** tidak akan divalidasi**

- f. Unggah pas foto dengan ketentuan:
- Berwarna, latar belakang bebas
  - Ukuran/ dimensi foto: 600x800 pixel
  - Format JPEG
  - Ukuran cetak 4x6
  - Bentuk: Pas Foto, 80% wajah, posisi tegak lurus menghadap kamera
  - Tidak menggunakan kacamata gelap
  - Riasan berlebihan (foto wisuda)



### 3. Pencetakan Kode Aktivasi

- Setelah proses pembuatan akun selesai, akan tampil pencetakan kode aktivasi
- Isikan data identitas yang digunakan pada pendaftaran pembuatan kode akun terdiri atas:
  - Alamat Email
  - Jenis Kartu Identitas yang digunakan
  - Tanggal habis masa berlaku Kartu Identitas
  - Tanggal Lahir
- Isikan kode *captcha*
- Klik "Print Kode Aktivasi"
- Kode aktivasi akan kadaluarsa dalam 6 jam
- Jika kadaluarsa, peserta diwajibkan mencetak kembali kode aktivasi dengan memilih menu "Cetak Kode Aktivasi" pada menu pendaftaran ujian

### 4. Aktivasi Akun

- Pilih menu "Aktivasi Akun"
- Catat/ Salin Kode Aktivasi untuk mengaktifkan akun
- Buatlah kata sandi dengan panjang minimal 6 karakter dan hanya merupakan kombinasi huruf dan angka (minimal mengandung satu angka). Penggunaan huruf kapital dan huruf kecil dianggap berbeda

**Contoh : 123abc ; qwert1**

## 5. Login

Masukkan email/ *username* dan sandi/ *password* sesuai dengan data yang sebelumnya digunakan untuk membuat akun

## 6. Daftar Ujian

- Cek kembali data identitas, jika ada kesalahan pilih menu edit data pribadi pada menu bar diatas
- Jika sudah benar, *klik* pernyataan keabsahan data *Klik* “Lanjut”
- Pilih Ujian yang akan diikuti (**CBT**)
  - Pilihan lokasi ujian CBT **TIDAK BOLEH SAMA** antara pilihan utama, pilihan alternatif 1 dan alternatif 2
  - Perpindahan lokasi ujian dimungkinkan apabila lokasi yang dipilih tidak memenuhi **kuota minimal 50 peserta** pada lokasi yang dipilih
  - Pemindahan lokasi tidak sesuai pilihan alternatif dengan mempertimbangan lokasi, jarak, dan wilayah pilihan lokasi ujian
- Klik* “Daftar”

## 7. Cetak Nomor Virtual Account

- Setelah melakukan pendaftaran ujian *klik link* cetak lembar *nomor virtual account* Atau login kembali kemudian *klik link* cetak lembar *nomor virtual account*
- Nomor Virtual Account adalah nomor rekening tujuan untuk pembayaran biaya ujian. Masing-masing peserta mempunyai nomor virtual account
- Nomor Virtual Account setiap periode ujian berbeda.**

### Catatan :

- Pastikan memasukkan nomor virtual account dengan benar
- Periksa nama pada rekening tujuan sesuai dengan nama untuk pembayaran (pengisian nama untuk pembayaran pada saat melakukan registrasi online)
- Periksa kesesuaian jumlah tagihan
- Setelah pembayaran, peserta diharapkan menyimpan resi dan fotokopi bukti pembayaran yang dapat ditunjukkan jika terjadi hal-hal yang perlu dikonfirmasi tentang pembayaran tersebut
- UANG YANG SUDAH DISETORKAN KE NOMOR VIRTUAL ACCOUNT TIDAK DAPAT DITARIK KEMBALI ATAU DIKEMBALIKAN**

## 8. Pembayaran biaya Ujian

a. Waktu Pembayaran:

## Panduan Waktu Pembayaran Berdasarkan

### Waktu Pendaftaran :

PENDAFTARAN/ REGISTRASI ONLINE	PEMBAYARAN	PENCETAKAN FORM PENDAFTARAN DAN LEMBAR KONFIRMASI
< 08.00 WIB	> 11.00 WIB	DOWNLOAD FORM PENDAFTARAN DAN LEMBAR KONFIRMASI 1 (SATU) HARI SETELAH PEMBAYARAN DILAKUKAN PKL 10.00 WIB [ LOGIN USER -> MENU UJIAN -> CETAK FORM TO/FORM PENDAFTARAN ]
08.00-13.00 WIB	> 15.00 WIB	
> 13.00 WIB	> 11.00 WIB (KEESOKAN HARINYA)	
PADA HARI LIBUR (LIBUR NASIONAL/ SABTU/ MINGGU)	> 11.00 WIB (SENIN)	

## 9. Cetak Lembar Konfirmasi dan Formulir Pendaftaran (Formulir TO)

- Pencetakan formulir pendaftaran 1 hari setelah pembayaran mulai pukul 10.00 WIB
- Pencetakan formulir dengan klik *link* "cetak formulir TO"
- Lembar konfirmasi sebagai bukti bahwa saudara sudah terdaftar sebagai peserta ujian

### Selamat datang di bagian pendaftaran ujian

Berikut adalah pendaftaran ujian yang dibuka saat ini. Silakan pilih ujian yang ingin anda ikuti.

■ TO UK Periode 6  
Periode Pendaftaran : 15 September - 30 September 2016  
Tanggal Ujian : 29 Oktober 2016

Cetak Formulir TO

Pencetakan formulir pendaftaran dapat dilakukan 1 hari setelah pembayaran.

### Area Edit

Anda masuk sebagai,

Sinta Silima

Login Terakhir: 15 September 2016, jam 1

Keluar [Ubah Sandi]

Panitia Nasional  
Uji Kompetensi

## 10. Pengiriman Berkas Pendaftaran Ujian

- Berkas pendaftaran dikirimkan ke sekretariat beserta foto copy ijazah

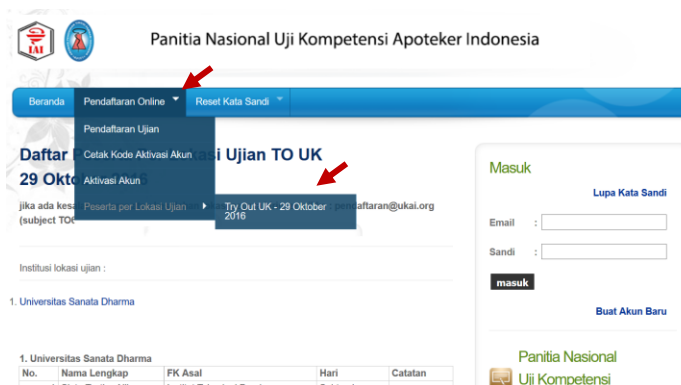
LEMBAR KONFIRMASI HASIL PENDAFTARAN	
NAMA LENGKAP	: SINTA SILIMA
KOTA LAHIR	: BADUNG
TANGGAL LAHIR	: 12 MARET 1976
E-MAIL	: SINTASTDI@LIMA.COM
No. HP	: 081123456895
INSTITUSI	: INSTITUT SAINS DAN TEKNOLOGI NASIONAL
LOKASI UJIAN	: FF UNIVERSITAS GADJAH MADA
TANGGAL/WAKTU DAFTAR	: 15 SEPTEMBER 2016 / 19:20:10

### YANG HARUS DIPERHATIKAN !

- Mengirimkan dokumen foto copy ijazah S-1 (legalisir stempel basah) ke sekretariat UKAI
- Mohon cek kembali Daftar Peserta Per Lokasi Ujian 1 (satu) minggu sebelum pelaksanaan ujian
- Pilihan lokasi yang dipilih dapat berubah tidak sesuai dengan yang dipilih peserta, disesuaikan dengan kapasitas jumlah komputer yang tersedia di lokasi tersebut dan peserta yang mendaftar di lokasi tersebut.

## 11. Daftar Peserta Per Lokasi Ujian

- Pengumuman daftar peserta per lokasi diumumkan 1 (satu) minggu sebelum ujian di menu **“Registrasi Online”** kemudian klik menu **“Peserta Per Lokasi Ujian”**



## 12. Pelaksanaan Ujian

- Peserta **WAJIB** hadir briefing dan pengambilan kartu ujian pada H-1 sebelum pelaksanaan ujian. Peserta yang **tidak hadir briefing tidak diperbolehkan mengikuti ujian dan dianggap batal ujian**
- Pembagian sesi dan ruangan diinformasikan pada saat briefing dan pengambilan kartu ujian
- Membawa Kelengkapan Ujian
  - Kartu Identitas sesuai isian pendaftaran
  - Kartu Ujian
- Mengikuti ujian dan wajib mematuhi tata tertib ujian yang dijelaskan pada saat briefing
  - Berpakaian Sopan dan Pantas** (tidak menggunakan celana jeans, sandal)
  - Tiba di lokasi 30 menit sebelum pelaksanaan ujian (peserta terlambat tidak diperbolehkan mengikuti ujian)
- Peserta Uji Kompetensi **tidak boleh menukar lokasi ujian** setelah formulir pendaftaran dikirimkan
- Lokasi Pelaksanaan CBT dan briefing sesuai dengan pengumuman lokasi ujian

### KETERANGAN & INFORMASI

Jika terdapat hal-hal yang belum jelas dan memerlukan penjelasan lebih lanjut, dapat menghubungi :

Sekretariat Panitia Nasional Uji  
Kompetensi Apoteker Indonesia  
Email : pendaftaran@ukai.or.id

Jakarta, September 2016  
Panitia Nasional UKAI